



BACstone

Ferdige moduler som
limes opp på 1-2-3.





BACstone Quatro steinpaneler

Nå tilbyr vi ennå en serie trappemoduler. Steinpaneler med ekte stein som passer like godt ute som inne. Nå har du fantastiske muligheter til å skaffe deg det lille ekstra som er både vakkert, rustikt og tilnærmet uslitelig. Du setter lett opp en mindre vegg på en dag.

Noen eksempler på bruksområder kan være på fasader, vegger og murer.

Våre steinpaneler er laget i moduler med naturens eget materiale, de er frostsikre og har lang levetid. Modulene er 55 x 20 x 5 cm (BxHxD), og de bygger ca. 6 cm medregnet festemasse. Steinbitene er satt i en seng av armert betong, og har varierende tykkelse.

Steinpanelene finnes også i 90° hjørner med format 20 x 20, 20 x 30 cm, som gir et massivt inntrykk. BACstone Quatro steinpaneler er et naturprodukt, og farge- og rustforskjeller kan derfor forekomme, noe som bidrar til å understreke det vakre i steinen.

Se ytterligere informasjon på vår hjemmeside:
www.bac.no
www.fagprofil.no



BACstone steinpaneler er et genialt enkelt system. Vakre natursteiner er støpt fast i en bunn av armert betong, og du setter opp en vegg i løpet av en dag.



BACstone tilbyr også steinpanelene i ferdige 90° hjørneløsninger.

Quatro Norefjell

Norefjell – (Kvartsitt) Skifer i en mellomgrå farge med en litt jevnere overflate. Innslag av ca. 5 % rust som gir mer liv til steinen. Finnes også som hjørnestein.



Quatro Voss

Voss – En rustikk stein i gul-brune nyanser. S sammensatt av store og små steiner som finnes nesten overalt i naturen. Finnes også som hjørnestein.



Quatro Dovre

Dovre – (Kvartsitt/Glimmerskifer) Grovhugget skifer med en litt røffere overflate. En grå stein med glimmereffekt i ulike lys. Finnes også som hjørnestein.



Quatro Hafjell

Hafjell – Mørk grå skifer med et noe rustikt utseende i klassisk stil. Et visst innslag av rust kan forekomme. Finnes også som hjørnestein.



Quatro Rondane

Rondane – Skifer med mye rust. Stort fargespekter som spenner fra svart til lyse brun. Finnes også som hjørnestein.



Quatro Granitt

Granitt – Denne typen er granitt som minner om den du finner på de norske svaberg, og passer derfor godt inn på sommerhytter og hus langs kysten. Finnes også som hjørnestein.





Forberedelser

Begynn med å måle opp arealet på den overflaten der du har tenkt å montere steinen, ved å gange lengden med høyden. Dersom overflaten har dører eller vinduer, skal disse trekkes fra det totale arealet. Hvis det er ytterhjørner, må disse også måles for å bestemme hvor mange løpemeter hjørnestein som trengs. En meter hjørnestein reduserer arealet for flatstein med ca 0,4 m². Legg deretter til 5–10 % av mengden for å dekke inn svinn som går med, avhengig av forhold og overflate.

Påse alltid at steinpanelene er i den forfatning du forventer før du starter monteringen. Monteringen starter ved at du monterer skiferen nedenfra og arbeider deg oppover. Det er viktig at skiferen ligger i vater. Hvis du skal bruke ytterhjørner, begynner du den første raden med hjørnet som gitt stein, deretter legges de flate steinene. Fortsett neste rad med en hjørnestein, deretter de flate bitene osv.

Varier hjørnesteinen for å skape en variert hjørneavslutning, og for at ikke skjøtene skal komme på linje. Spesielt ved utvendig montering anbefales det å dobbeltlime dvs. lim både på veggflaten og panelene for å oppnå full limdekning, samt at kantene på steinene også fylles med et tynt lag som danner en usynlig, men tett fuge.





Montering

Steinpanelene skal monteres på et underlag som er stabilt, fast og har tilstrekkelig bæreevne. De skal ikke monteres på gipsplater eller levende materiale.

Før montering bør veggene primes i henhold til limproduzentens anbefalinger. Panelene monteres deretter enkelt med et sterkt lim beregnet for utendørsbruk (panelene veier ca. 85 kg/m²).

Bruk en 10 mm tannsparkel når limet påføres. Man bør ikke arbeide med en større overflate enn ca. ½ - 1 m² om gangen, for å unngå at limet begynner å tørke (husk dobbelliming).

Trykk og fest steinen godt på plass, slik at massen presses godt ut til alle kanter. Pass på og kontroller at du får full limdekning.

Ved hjelp av en vinkelsliper kan man kappe steinen (med kappskive for stein). Prøv helst på en prøvebit først. Bruk beskyttelsesbriller og støvmaske. Plasser de kappede overflatene slik at de ikke synes, hvis det er mulig.

Du vil bli overrasket over hvor fort og greit det går å montere BAC Stone og hvor fin og vellykket den ferdige veggen/muren fremstår.



Rengjøring

BAC Stone utvendig kan spyles av med vann etter behov. Innvendig holder det å støvsuge med en møbelbørste ved behov, eller du kan gå over veggen med en myk børste.



BACstone pipa

Rask og enkel!

BACstone pipa er ferdig tilpassede byggesett som mures/limes på en standard Leca enkeltløpet pipe på 1 - 2 - 3!

Og det beste av alt er at dette behøver du ikke å være håndverker for å klare!

Storslagent uttrykk

Detaljer er viktig, og ikke mange er klar over hvor lite som skal til av tid og penger for å gi hytta ”det lille ekstra”! BACstone pipa finnes i tre ulike utførelser, Quatro Voss, Quatro Norefjell, og Quatro Dovre. Navn som får oss til å tenke på noe mektig og solid.

Quatro Voss

Sammensatt av store og små stein som finnes overalt i naturen. Gir ett røfft preg. Passer særdeles godt i fjellheimen.



Quatro Dovre

Kvartsitt/Glimmerskifer er grovhugget med en røffere overflate.

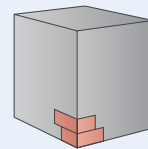


Quatro Norefjell

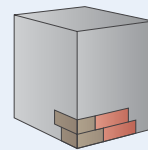
Kvartsitt med ett rolig preg. Ca. 5% innslag av rust, som gir noe mer liv i stenen.



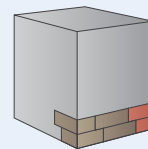
Montering



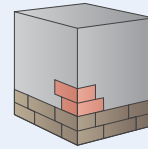
1. Monter første hjørnestykke



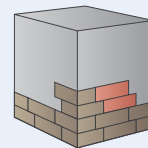
2. Monter mellomstykke



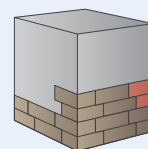
3. Monter neste hjørnestykke
Fortsett på tilsvarende måte rundt hele pipa.



4. Monter første hjørnestykke på rad 2



5. Monter mellomstykke på rad 2



6. Monter neste hjørnestykke på rad 2
Fortsett på samme måte til hele pipa er kledd.
Enklere blir det ikke!

BACstone spesialmoduler

Vi har utviklet to spesialmoduler til vårt sortiment av steinpaneler. De er begge 40 cm. høye, og har en bredde på hhv. 40 og 45 cm. Siden våre andre steinpaneler er 20 cm. høye, vil disse kunne plasseres forskjellige steder på en mur eller vegg og bryte de langsgående skjøtene.



Foreløpig lagerfører vi spesialmodulene bare i utførelsene Dovre og Norefjell, men til større prosjekter kan de andre typene også skaffes på forespørsel. Spør oss gjerne om våre leveringstider på bestillingsvarene.





Skap en varig innredning

Naturen har en egen evne til å åpne øynene våre for sin skjønnhet, kraft og sinnsro.

Vi finner de naturmaterialene som allerede i steinalderen førte menneskeheten fremover ved at man lagde bruksgjenstander som gjorde livet lettere.

Skifer er en metamorf bergart som passer godt til disse bruksgjenstandene. Den er en stein som også settes stor pris på som byggemateriale.

Kanskje er det med historien i tankene at vi med våre moduler i ekte stein kan gjøre hjemmet til et vakrere sted å være. Modulene passer like godt i en stue som til en fasade på et regjeringsbygg. Slipp fantasien og kreativiteten løs, så kommer du til å skape vakre miljøer.

Våre steinpaneler gir en byggestil som er både moderne og klassisk på en gang. Med sin spennende formgivning gir den et meget elegant inntrykk. Vår evne til å skape skjønnhet er jo ubegrenset og varig...



www.bac.no

Forhandler:

